


FRONTER

Prisgruppe 1




Glat hvid



Hvid struktur



Sort struktur



Grå



Ask struktur



Bøg sæbebeh.



Eg struktur



Hvid eg



Mørk eg



Lys valnød




Ahorn

Prisgruppe 2



Alm. spejl

Prisgruppe 3



Grå spejl



Bronze spejl




Lamel - hvid



Lamel - eg


Prisgruppe 4



Glas - sølv




Glas - hvid



Glas - sort



Glas - rød




Glas - grå


Prisgruppe 5



Glas - matelux



Glas , mat - hvid



Glas, mat - sort




Glas - hvid diamant

Prisgruppe 6



Fioriglas - hvid



Fioriglas - sort



Fioriglas - grøn



Fioriglas - rød

OPMÅLING

Fra væg til væg - Mål bredden "B" ved både gulv og loft (skitse 1).

Fra væg til endegavl - Mål den indvendige bredde "B" (skitse 2)

Dybde - Vi anbefaler at afsætte en dybde "D" på mindst 68 cm til skydedørenes forkant.

Loftshøjde - Højden "H" måles ved skydedørenes forkant. Mål i midten samt venstre og højre side.

